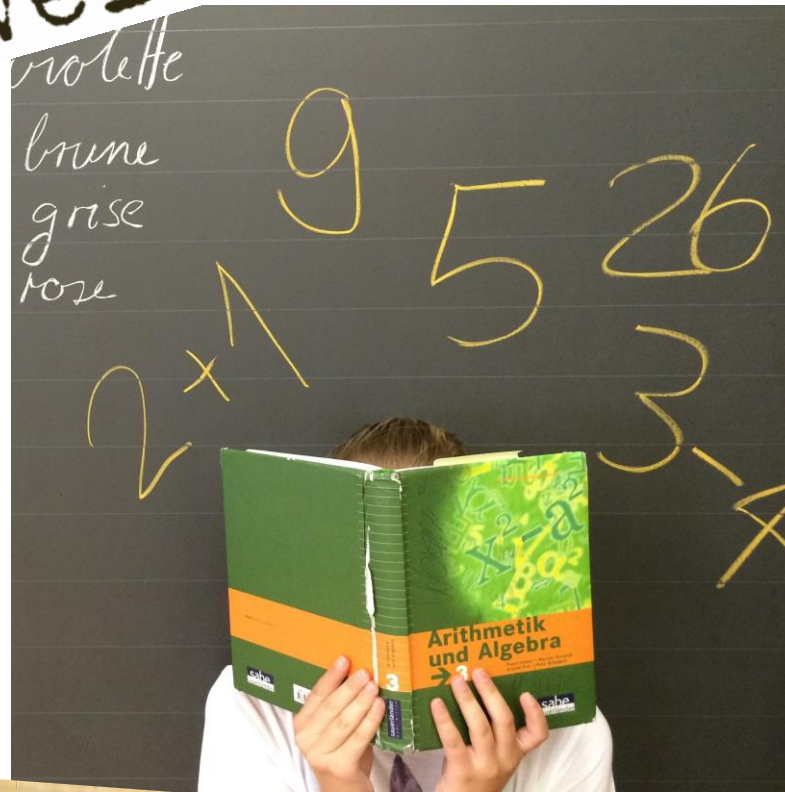



50 Jahre.
Bibliothek
Gränichen.

Wettbewerb «Bookselfies»

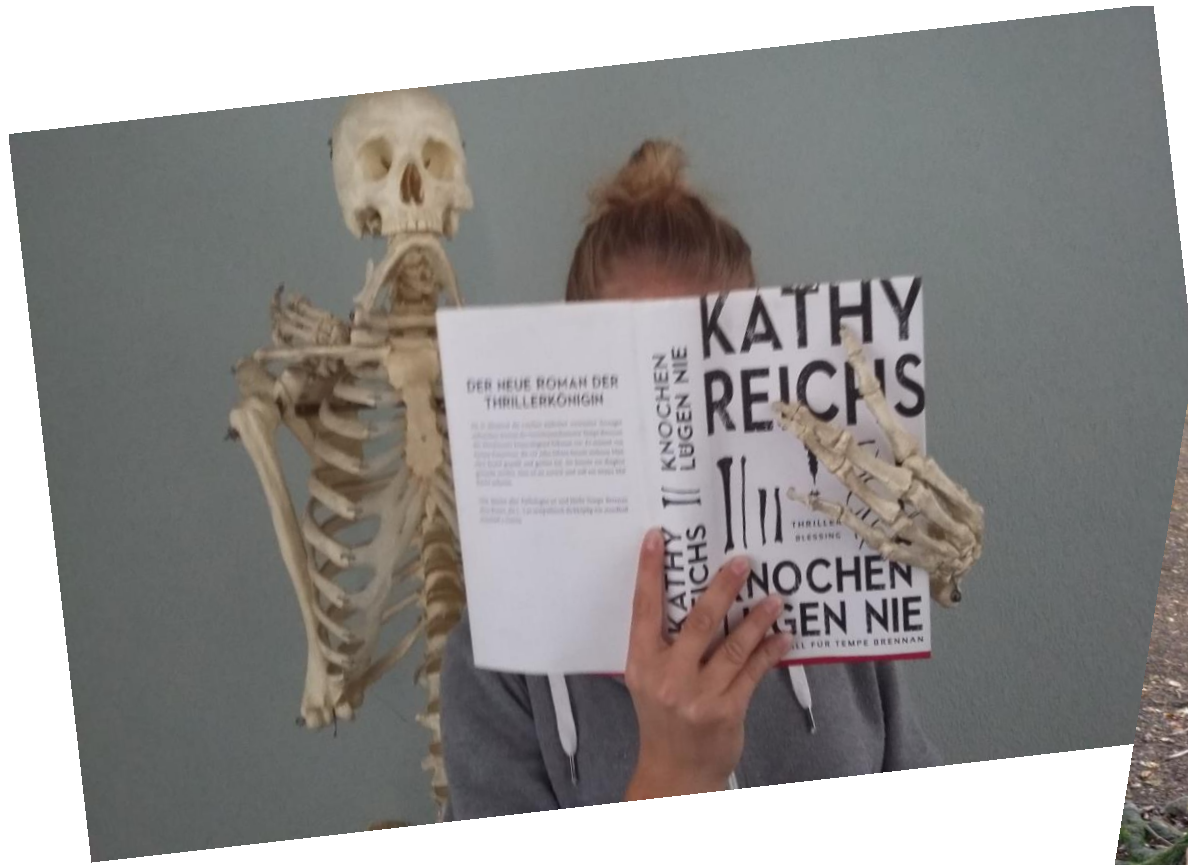


Für Oberstufenschüler

Was ist ein Bookselfie?



Zeige einen Buchtitel in der passenden Umgebung



**1. Schau dich um in der
Bibliothek:**

**Welcher Titel bringt dich auf
eine Bildidee?**

**Stichworte als Hilfe:
Ort, Person, Situation**

2. Leih dir das Buch aus.

3. Überlege dir, was du alles für ein dein gutes Bild brauchst.

(Gegenstände, Hilfsmaterial, Personen, Fotoapparat oder Handy, Tablet)

**4. Wenn du alles organisiert
und vorbereitet hast:**

**Fotografiere möglichst im
Querformat.**

5. Mach mehrere Fotos.

**Wechsle Standort, Höhe,
Entfernung, Blickwinkel.**

**Achte auf die Gestaltung des
Hintergrunds und auf das
Licht.**

Wichtig:

**Das Bild erzählt eine eigene
kleine Geschichte.**

**Die Gesichter sind verdeckt!
Der Buchtitel gut lesbar.**

6. Schick das Foto an

bibliothek@graenichen.ch

Frag **VORHER** alle, die mit dem Ort oder der Situation auf dem Bild zu tun haben, ob die Veröffentlichung für sie in Ordnung ist.

Angaben:
Name Vorname
Klasse
Lehrperson

Es gibt tolle Preise



50 Jahre.
Bibliothek
Gränichen.

1. Preis
Selfiedrucker

Mach mit!

Wir freuen uns auf kreative
Bookselfies

Einsendeschluss

Sonntag, 28. April 2019